



Smart Light

Návod

Funkce:

- Ovládání pomocí chytrého telefonu (Android & IOS)
- Funkce časovače: Automatické Zapnutí / vypnutí
- Možnost nastavení až 16 milionů barev
- Regulace jasu 1 ~ 100%
- Přednastavené scény
- Možnost vytvoření skupin, které lze ovládat společně (pouze pro stejný typ produktu).

Parametry:

- Napájecí napětí: 230VAC 50Hz
- Příkon RGB+NW GU10: 4W
- Barvy RGB+NW (bílá 4000°K)
- Příkon RGB+W+WW E27: 7W
- Barvy - RGB+W+WW (bílá 3000-6000°K)
- Wi-Fi 2,4GHz
- standard: IEEE 802.11 b/g/n

Prohlášení FCC

Toto zařízení vyhovuje části 15 pravidel FCC. Provoz podléhá těmto dvěma podmínkám:

- (1) toto Zařízení nesmí způsobovat škodlivé rušení
- (2) toto Zařízení musí akceptovat jakékoli přijaté rušení, včetně rušení, které může způsobit nežádoucí provoz

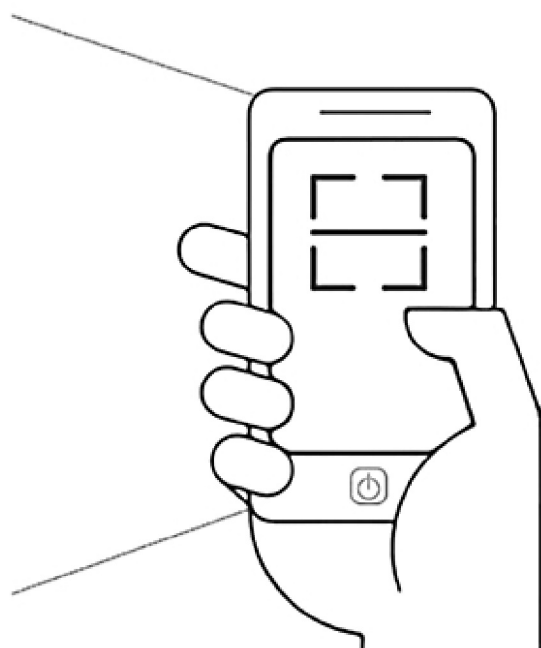
POZNÁMKA: Toto zařízení bylo testováno a bylo zjištěno, že splňuje limity pro digitální zařízení třídy B

Stažení aplikace „Smart life“

1. Vyhledejte a stáhněte „Smart Life“ z App Store nebo Google Play.



2. Naskenujte QR kód.



Aplikace je kompatibilní s Android 4.0 a IOS 8.1 a vyšší verzí



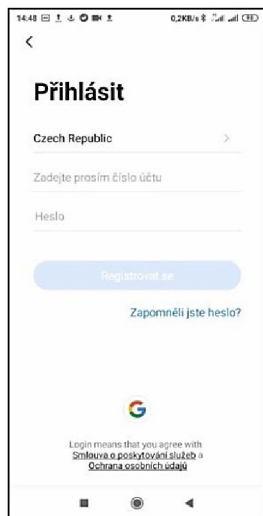
Android 4.0



iOS 8.1

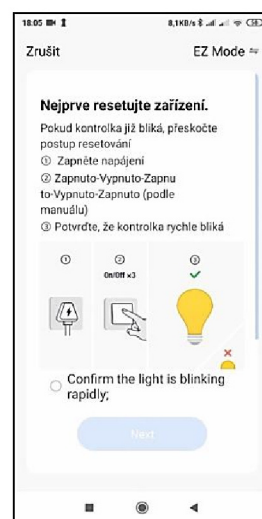
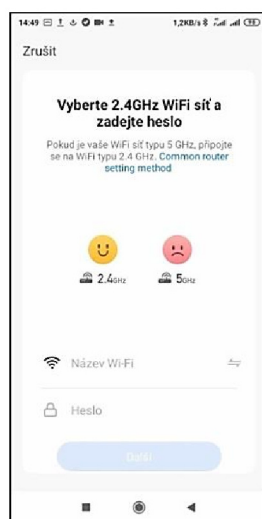
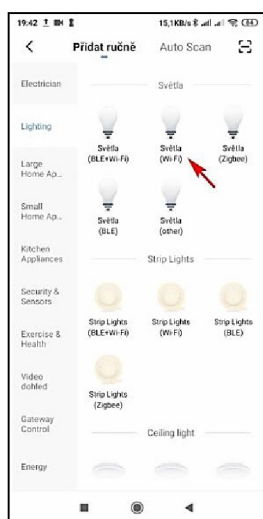
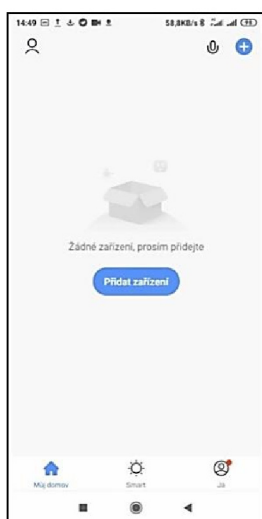
Přihlášení / zaregistrování účtu

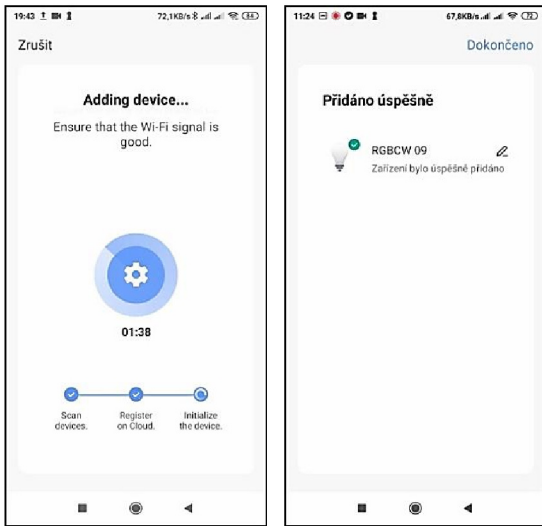
Při prvním spuštění aplikace Smart Life po instalaci se zaregistrujte na nový účet nebo se přihlaste ke stávajícímu účtu



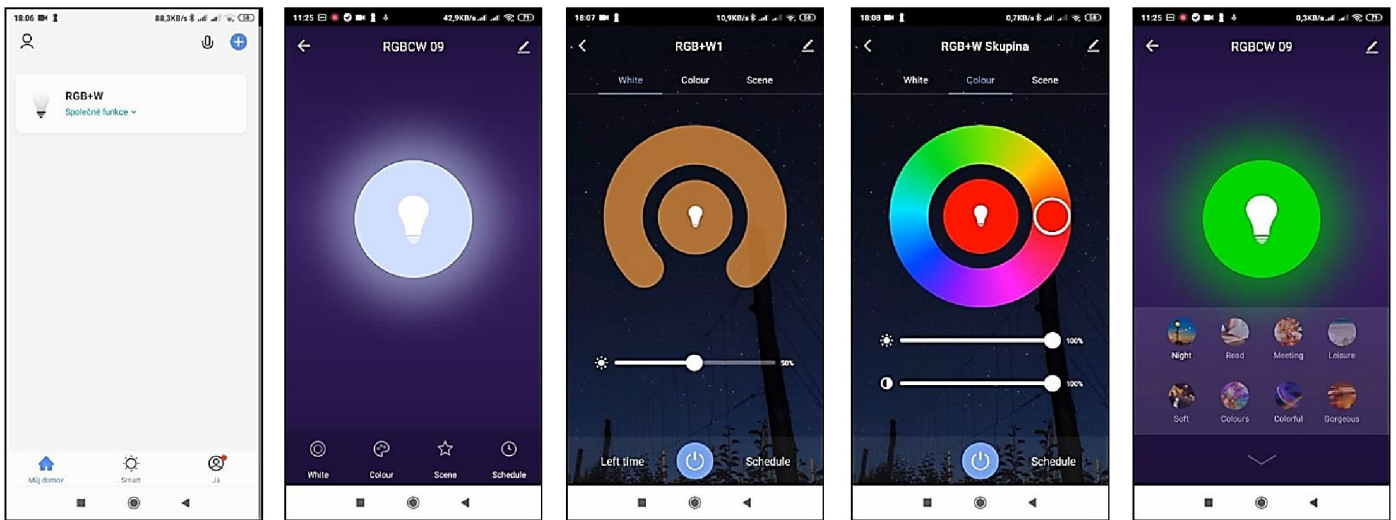
Připojení aplikace:

1. Ujistěte se, že signál WiFi je dobrý a stabilní.
2. Spusťte aplikaci „Smart Life“ - stiskněte „Přidat zařízení nebo “+“ vyberte „Lighting“ (světelné zařízení) - Světla (WiFi)
3. Vyberte WiFi, kterou má zařízení využívat a zadejte heslo
4. Zapněte LED, rozsvítí se při zapnutí napájení a začne blikat.
5. Pokud LED po zapnutí napájení nezhasne a nezačne rychle blikat 3x až 4x vypněte a zapněte napájení (podle zobrazení v aplikaci), když bliká, potvrďte. "Confirm the light is blinking rapidly" a pokračujte „NEXT“

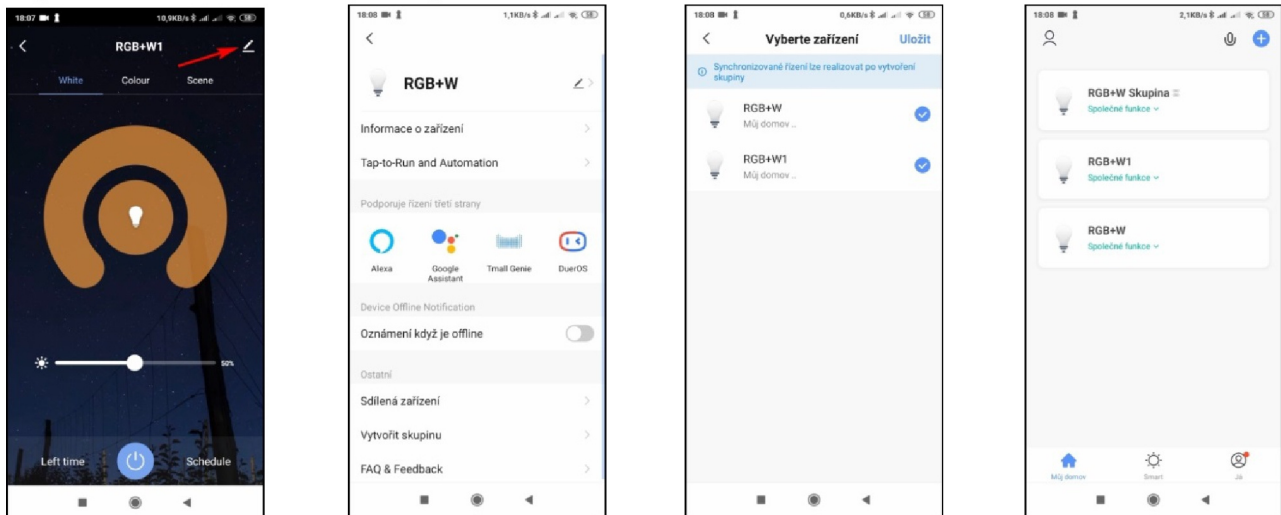




Smart life:



Vytvoření skupiny



Zobrazení se mohou lišit podle verze aplikace

Funkce aplikace

1. Dálkové ovládání.
2. Funkce časovače
3. Inteligentní scéna: Systém nastavuje celou řadu inteligentních scén, různé scény odpovídají různé atmosféře osvětlení.
4. Skupina: Možnost vytvoření skupin, které lze ovládat společně (pouze pro stejný typ produktu).
5. Sdílení zařízení: Zařízení je sdíleno s ostatními zařízeními pro ovládání uživatelem v domácnosti.



Dovozce: ELIM spol. s r.o., Česká republika