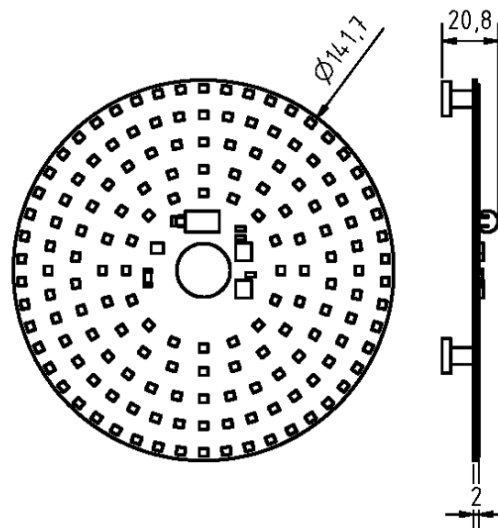


SMWW-142mm-magnet – vestavný modul LED



Identifikační číslo:	8595228308608	
Označení výrobku:	SMWW-142mm-magnet	
Jmenovité napětí ~	[VAC]	230
Příkon	[W]	15
Jmenovitý proud	[A]	0,13
PF účinník	[-]	0,57
Provozní frekvence	[Hz]	50
Světelný tok	[lm]	1100
CRI	[-]	80
Náhrad. teplota chromatičnosti	[K]	3000-3400
Úhel svítivosti	[°]	120
Měrný výkon	[lm/W]	73
Předpokládaná životnost	[hod.]	40 000
Hmotnost	[g]	78
Provedení	Hliník	

Vestavný modul LED je určen k jednoduché inovaci stropních a nástěných svítidel. Modulem lze snadno nahradit původní zdroj světla a tak vytvořit úsporné LED svítidlo. Při výměně stačí odinstalovat objímku, vodiče připojit k modulu LED a ten připevnit k tělu svítidla pomocí magnetů. Světelný tok tohoto LED modulu odpovídá světelnému toku žárovky 80W. Kvalitní provedení výrobku zajistí jeho dlouhou dobu života a po celou tuto dobu bude ze sítě odebírat pouze čtvrtinu elektrické energie oproti žárovce 80W při stejném světelném toku.

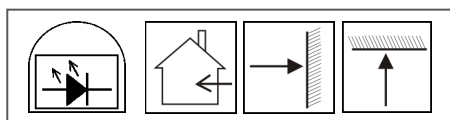
Vhodné pro svítidla o průměru ≥ 145 mm

LED modul NELZE STMÍVAT.



80W

**3 roky
záruka**



Návod k instalaci svítidla

Svítidlo před instalací odpojte od zdroje napětí.

Při zapnutém stavu se nedotýkejte modulu LED – hrozí úraz elektrickým proudem.

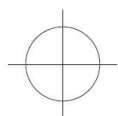
Instalaci může vykonat pouze osoba s odbornou kvalifikací nebo osoba pod dohledem osoby s požadovanou odbornou kvalifikací.

Zásahem do svítidla bude provedena změna svítidla a nebude tak odpovídat původnímu stavu.

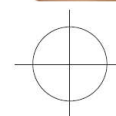
Na takto provozované svítidlo se nevztahuje původní prohlášení o shodě vydané výrobcem svítidla..

Svítidlo před instalací odpojte pomocí jističe od zdroje napětí. Ze svítidla odmontujte plastovou či skleněnou difuzní část.

Demontujte ze svítidla objímku pro světelný zdroj. Na místo objímky připevněte pomocí třech magnetů modul LED (korpus výrobku musí být kovový). Fázi "L" a nulový vodič "N" z tří žilového přívodního kabelu připojte do svorek LED modulu. Zemnicí vodič "PE" připojte do svorky ve svítidle. Tato svorka by měla být galvanicky propojena s kovovou kostrou svítidla.



Na svítidlo nainstalujte původní kryt.



Ochranný zemnicí vodič musí být připojen!

Likvidace výrobku po ukončení životnosti:

Na výrobek se vztahuje směrnice EU 2002/96/ES. Nevhazujte výrobek do komunálního odpadu. Řiďte se místními předpisy o odděleném sběru elektrických a elektronických výrobků.

