


OSK-WW 80 RA – orientační svítidlo

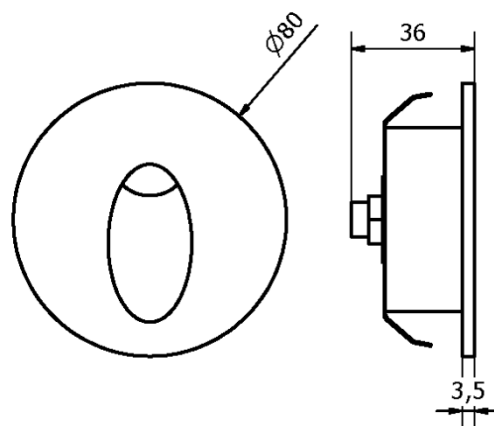
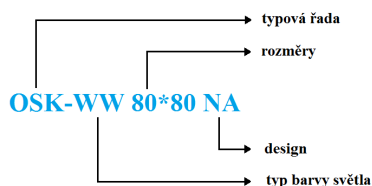
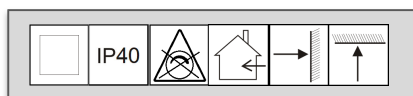


Identifikační číslo:	8595228308301	
Označení výrobku:	OSK-WW 80 RA	
Počet LED	[ks]	1
Příkon	[W]	1,5
Jmenovité napětí ~	[VAC]	230
Jmenovitý proud	[A]	0,02
PF účinnost	[-]	-
Provozní frekvence	[Hz]	50
Náhrad. teplota chromatičnosti	[K]	3000-3200
Předpokládaná životnost	[hod.]	20 000/L70
Provedení	Hliník, skleněná optika	
Hmotnost	[g]	115

LED orientační svítidlo v originálním designu vhodné k umístění do elektroinstalační krabice KPR 68 – „HLUBOKÁ“. Jako základní materiál je zde použit eloxovaný hliník. Pomocí tohoto orientačního svítidla můžete snadno, efektivně a dekorativně nasvětlit chodby, schodiště a další obytné prostory. Díky velmi nízké spotřebě pouze 1,5 W a velmi dlouhé životnosti můžete svítidlo nechat svítit po celou noc s minimálním odběrem elektrické energie.

Na tento výrobek společnost ELIM poskytuje prodlouženou záruku!

**3 roky
záruka**



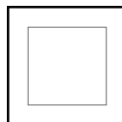
Návod k použití a instalaci svítidla OSK-WW-80 RA

LED svítidla OSK-WW-80 RA jsou určena k orientačnímu osvětlení interiérů (například schodišť, chodeb, apod.) a **je určeno k montáži do „hluboké“ elektroinstalační krabice KPR 68 s minimální hloubkou 66mm**. Součástí je externí proudový zdroj o malých rozměrech. Zdroj se instaluje společně se svítidlem do elektroinstalační krabice a je s ním spojen pomocí svorkovnice.


Připojení může vykonat pouze osoba s odbornou kvalifikací nebo osoba pod dohledem osoby s požadovanou odbornou kvalifikací.

1. Před instalací odpojte síťové napětí.
2. Připojte svítidlo do svorkovnice s přívodem síťového napětí.
3. Zasuňte svítidlo do elektroinstalační krabice KPR 68.

Svítidlo s předřadníkem patří do třídy ochrany II.



LED svítidlo společně s předřadníkem zasuňte do elektroinstalační krabice. Stabilitu v krabici zajistí kovové pružiny, které jsou součástí svítidla.



Likvidace výrobku po ukončení životnosti:

Na výrobek se vztahuje směrnice EU 2002/96/ES. Nevhazujte výrobek do komunálního odpadu. Řiďte se místními předpisy o odděleném sběru elektrických a elektronických výrobků.

